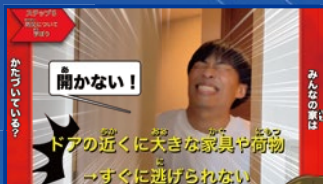
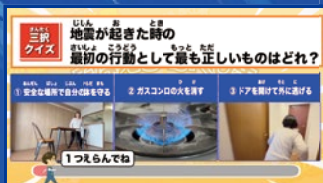


# 授業で使える防災動画教材！



## そなえる ふくしま ぼうさいじゅく 防災塾



小学生向け 2026年1月26日公開

中学生向け 2026年3月公開予定



### 「そなえるふくしま防災塾」とは？



- 「そなえるふくしま防災塾」は、過去に発生した災害の特徴や、災害から命を守るための知識、心構えを学べる防災動画教材です。
- 「3.11」を知らない子どもたちが増え、また、災害が頻発化・激甚化する中、より多くの子どもたちに防災への理解を深めてもらうために、教員の声を反映しながら制作しました。



教員編

### ここがポイント！



児童・生徒編



#### 1コマの授業での視聴を想定した動画教材！

動画視聴とワークシートへの記入で授業が完結！



教員用マニュアルがあるから、**防災に関する専門的な知識がなくとも防災教育を実施**できる！



年齢や災害種別に応じた複数の動画教材を用意！それぞれ5分程度短縮した「ショート版」も！

小学生向け

地震・津波編

小学生向け

水害・土砂災害編

中学生向け

地震・津波編

中学生向け

水害・土砂災害編



希望するセクションの個別再生もOK！

時間の都合に合わせて防災教育を展開可能！

〈個別再生の例〉





※ステップ4、ステップ5のみを再生し、児童・生徒同士の対話や意見交換、発表に時間を長めに配分することも可能！



動画を視聴し、学んだことや考えたことをワークシートに記入し、発表したり話し合ったりすることで理解が深まる！



災害を疑似体験できるVR映像やクイズを収録！**命を守る知識を楽しく学べる！**



被災した当時、小学生だった方の生の声も収録。**児童・生徒の視点から災害を考え、「自分事」として感じられる構成！**





## 動画の構成

※ 小学生向け 地震・津波編(通常版) のイメージ

詳しい進行例や発言例は、「教員用マニュアル」で確認いただけます！

セクション	画面イメージ	再生時間 (計約28分)	内 容
ステップ1 はじめに	テーマ 自分の命を守る	約2分 50秒	●プロローグ
ステップ2 過去の災害を知ろう	過去の災害の映像	約4分 40秒	●福島県で発生した主要な災害について学ぶ。 ●東日本大震災の被害の大きさを学ぶ。
ステップ3 被災者の話をきこう	被災者のインタビュー映像	約4分 50秒	●小学6年生の時に東日本大震災で被災した女性の話を聴き、災害を「自分事」として感じ、命を守ることの大切さを学ぶ。
ステップ4 防災VRをみよう	防災VR映像	約4分 50秒	●福島県防災VR映像を視聴し、適切な行動を学ぶ。
ステップ5 防災について学ぼう	防災の具体的な方法	約9分 10秒	●地震や津波から命を守るための具体的な方法を学ぶ。 ①地震が来たら、安全な場所で自分の体を守る ②部屋の片づけと家具の固定 ③津波警報が出たら、高いところへすぐに逃げる
ステップ6 まとめ	防災塾のまとめ画面	約1分 30秒	●学習内容のおさらい ●エピローグ

※ステップ1からステップ6まで通して視聴することをおすすめしますが、希望するセクションを個別に再生しても差し支えありません。

## 実施前にしていただくこと

3ステップで準備が完了！負担感なく実施いただけます。

### STEP 1

1

#### 特設サイトから教材一式を入手

- 動画教材 (YouTube 動画の再生 / MP4 ファイル)
- 教員用マニュアル (PDF / Word)
- ワークシート (PDF / Word / Google ドキュメント)

いつでも、ワンストップで入手！

特設サイト

### STEP 2

2

#### 教員用マニュアルを確認

動画の構成、進行例をチェック！



教員用マニュアル

ワークシート

### STEP 3

3

#### ワークシートを児童・生徒へ配布

- 方法① データを印刷して配布
- 方法② タブレット端末を活用してデータ共有



動画を再生し、スタート！

